

COM APUNTAR-SE A PÀGINA DE FORMACIÓ DE LA FEDERACIÓ DE PROFESSIONALS DE LA SEGURETAT PÚBLICA DE CATALUNYA FEPOL

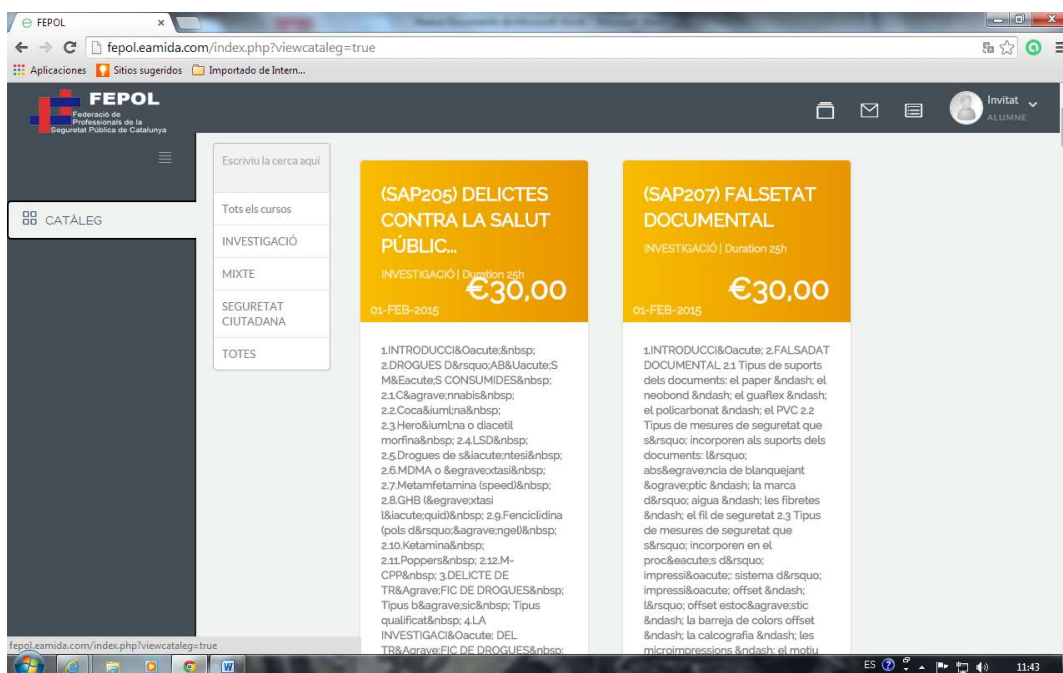
Utilitzar millor el **GOOGLE CHROME** o **FIRE FOX** com a buscadors.

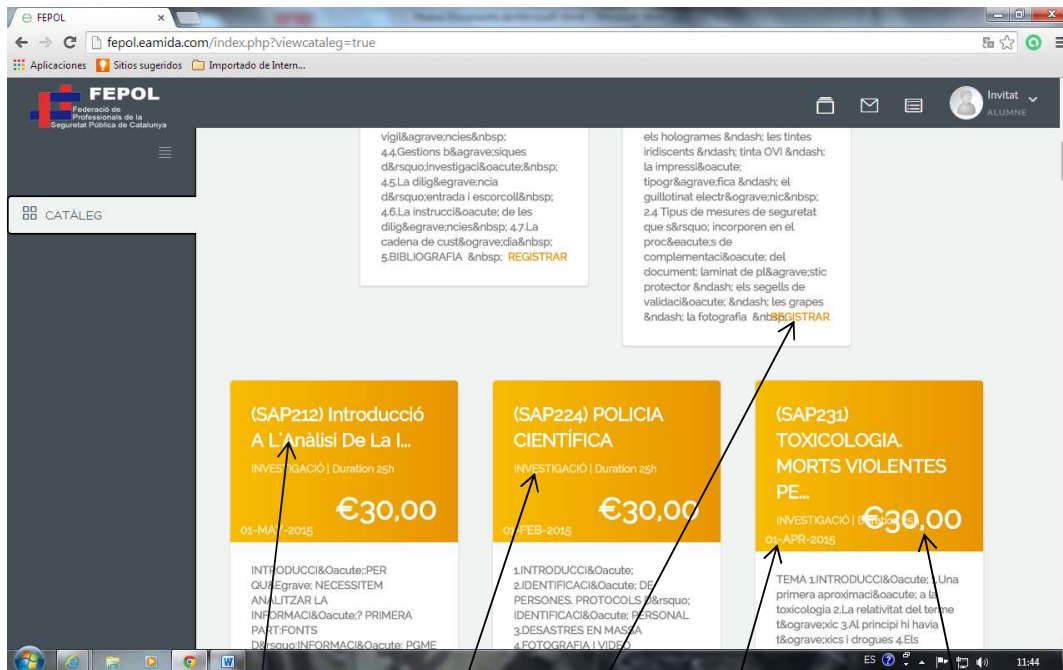
A la barra d'adrees posar: www.formaciofepol.cat, sortirà aquesta pantalla d' inici.



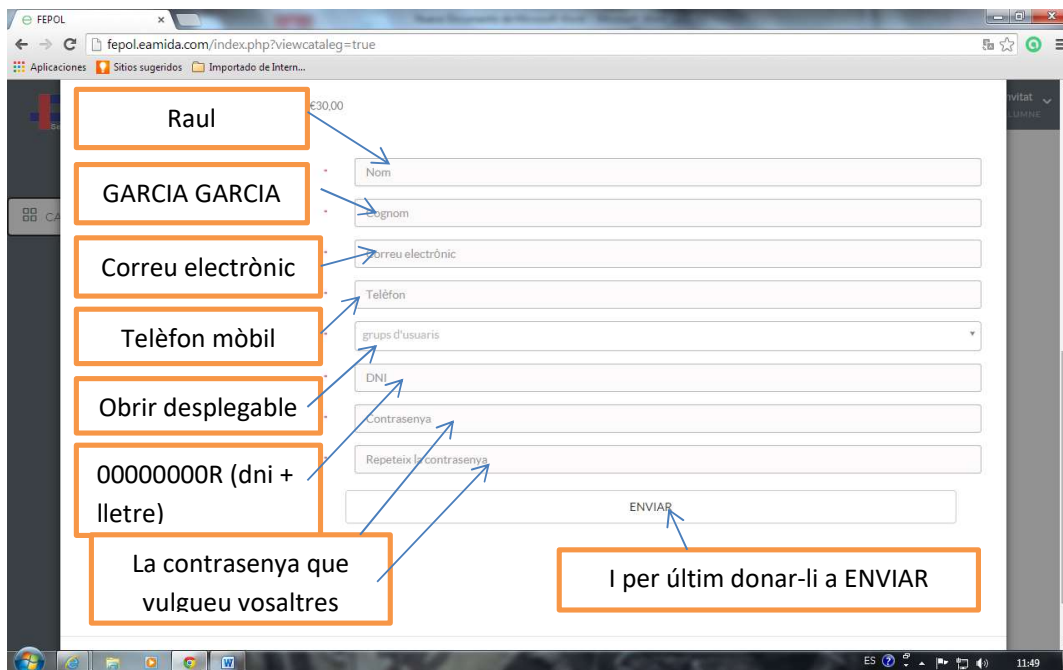
El primer cop que entreu, heu d'anar a la pestanya "VEURE CATÀLEG"

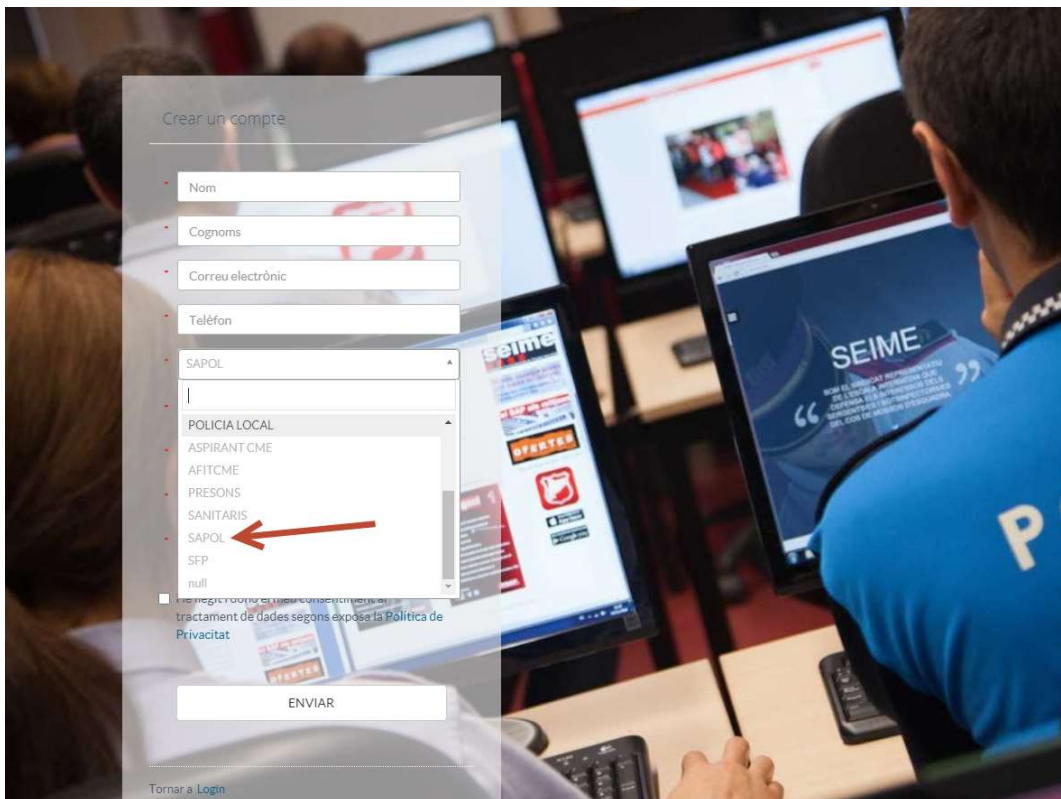
Ara sortiran tots els cursos ofertats fins aquest moment.





Com podeu veure: **nom del curs, a quina família pertany, la data de començament, el preu, ...**
 Per fer la inscripció heu de donar-li a “REGISTRAR”. Llavors sortirà el contingut del curs i una fitxa per omplir. Exemple de com omplir la fitxa:





Una vegada feta la fitxa se li dona a enviar. Ja tens la teva fitxa creada, ja podràs accedir com alumne a la plataforma. A la pestanya grup d'usuaris haureu de triar la opció SAPOL

NO FEU CAP INSCRIPCIÓ A MÉS CURSOS DES D'AQUESTA PANTALLA, UN COP QUE HEU FET UNA INSCRIPCIÓ.

Ara has d'anar a la pàgina d'inici (la primera imatge d'aquest document) i ja pots accedir com alumne. Una vegada dintre pots apuntar-te a la resta de cursos que vulguis fer.